



قنوات الاتصال الرقمية لدعم تعلم الطلاب إرشادات الاستخدام للطلاب والآهالي

قم بتسجيل الدخول إلى حساب Microsoft Teams الخاص بك. يمكنك العثور على التفاصيل الكاملة حول كيفية تسجيل الدخول إلى حساب Microsoft الخاص بك في هذا الرابط

قم بتسجيل الدخول إلى حساب Microsoft الخاص بك



Teams

انتقل إلى علامة التبويب Teams في تطبيق Microsoft Teams بالنقر فوق أيقونة مشغل التطبيق في الزاوية العلوية، ثم اختر "Teams".

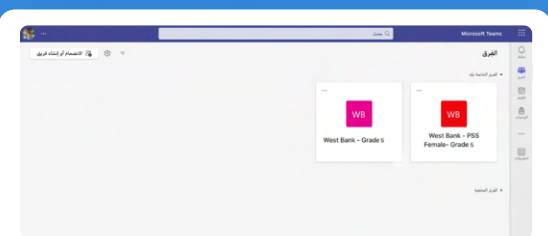
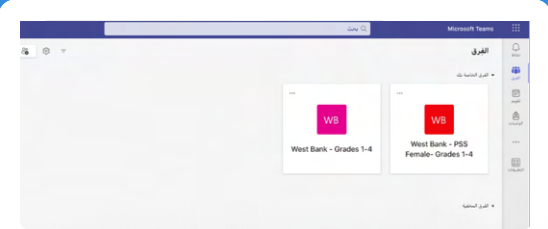
في برنامج "Teams" ستظهر لك مجموعتان (فرق)

وفقاً لصفك

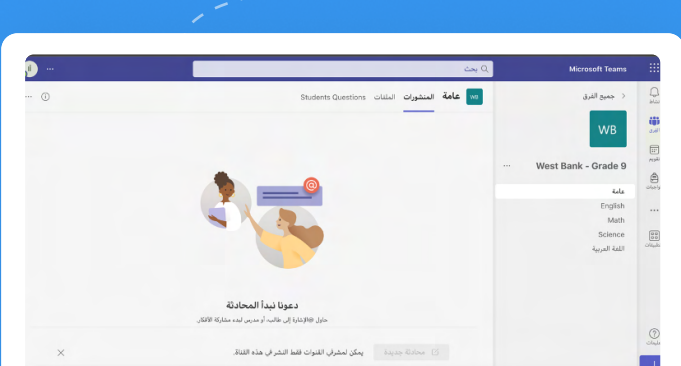
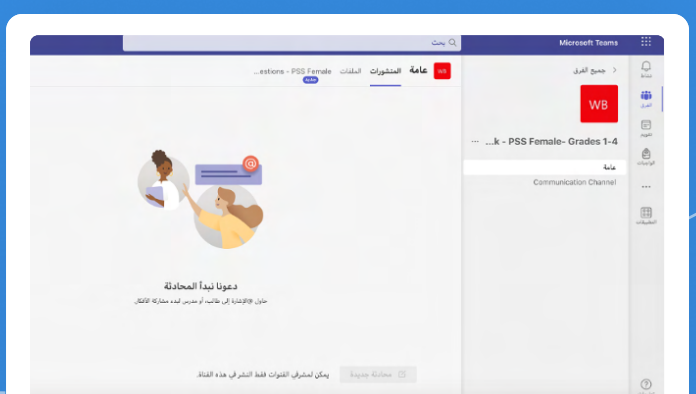
- للصفوف من **أول لرابيع ("WB-Grade 1-4")**
- للصفوف من **خامس لتاسع (WB-Grade X)** حيث X تمثل في رقم الصف نفسه.

الدعم النفسي

- مجموعة الدعم النفسي الاجتماعي/الترفيهي وسيكون اسم المجموعة كالتالي:
- للصفوف من **أول لرابيع "West Bank - PSS male" للطلاب الذكور**، و **"West bank PSS Female Grade 1-4" للإناث**
- للصفوف من **خامس لتاسع "West Bank - PSS male" للطلاب الذكور**، و **"West bank PSS Female Grade 5-9" للإناث**



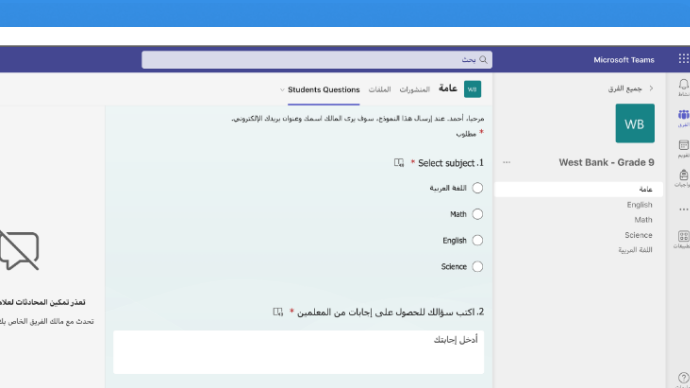
من خلال النقر على الأيقونة الخاصة بالدعم النفسي الاجتماعي سيظهر لك التالي حيث يمكنك طرح الأسئلة على المرشد النفسي.



داخل كل قناة. يمكنك العثور على الإعلانات والمنشورات الصادرة عن لجان التعليم.

من خلال النقر على الأيقونة الخاصة بصفك ستري أربع قنوات مخصصة لأربعة مواد: اللغة الإنجليزية واللغة العربية والرياضيات والعلوم.

إذا كان لديك استفسارات أو أسئلة، يمكنك النقر فوق علامة التبويب **"Students Questions"** الموجودة في القناة الأولى المسماة (عامة)، كما هو موضح في الصورة



بعد إرسال سؤالك، سيتم إرساله إلى لجان التعليم، والتي ستتواصل معك عبر الدردشة بأسرع ما يمكن.

الدعم الفني

فيما يلي بيانات التواصل مع فريق الدعم الفني في حال واجهت أي مشاكل تقنية في حساب Microsoft الخاص بك أو أي مشاكل في الوصول للمجموعات والقنوات الخاصة بك:

MSTeamsSupport1@unrwa-edu.org
MSTeamsSupport2@unrwa-edu.org
MSTeamsSupport2@unrwa-edu.org

0593585875
0593585874
0593585873

